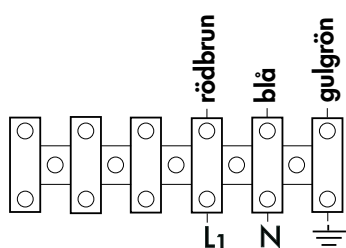


ROUNDLINE

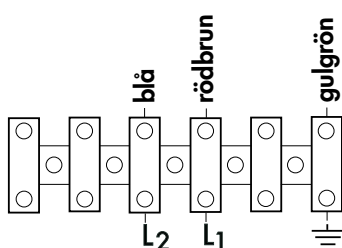
Inkoppling

Installation ska göras av fackman/installatör. Inkoppling med stickproppsanslutning kan du göra själv. Radiatorns anslutningsspänning framgår av märkskylten 230V eller 400V. Kopplingschema finns även ingravat i doslocket. Badrum IP 44 levereras utan kopplingsbox.

230V inkoppling



400V inkoppling



START AV RADIATORN

1. Slå på strömbrytaren.
2. Vrid termostatratten till önskad temperatur. Markeringen 20 motsvarar ungefär 20°C men kan variera något beroende på rummets effektbehov. Lysdioden lyser när radiatorn arbetar och slocknar när rumstemperaturen är lika med den inställda temperaturen (Roundline RA/RC/B).
3. Efter ett dygn kontrolleras temperaturen i rummet mot en vanlig rumstermometer och temperaturinställningen finjusteras med termostatratten.

TEKNISK INFORMATION

Produkten uppfyller kraven för försäljning inom EU. © CE klass 1, skydds-jordad. Ytterhöljet är tillverkat av förzinkad, vitlackerad plåt och försedd med grå gavlur i ett självslocknande material. Typ av termostat framgår av radiatorns märkning.

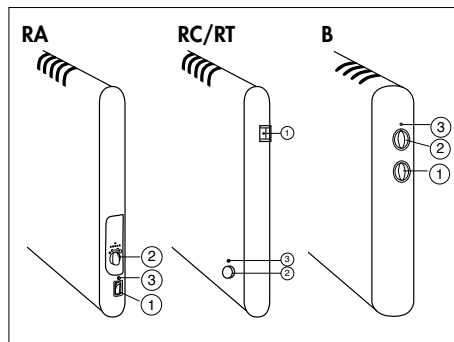
Överhettningsskydd. Roundline är försedd med överhettningsskydd som utlöses om temperaturen i radiatoren blir för hög.

Elektronisk termostat (Roundline RA/RC) Skyddsklass IP21 ⚡ Droppskyddad. Temperaturstabilitet $\pm 0,2$ grader oberoende av förändringar av yttertemperaturen.

Bimetalltermostat (Roundline RT) Skyddsklass IP21 ⚡ Droppskyddad.

Badrumsradiatorn (Roundline B) Elektronisk termostat. Skyddsklass IP44 Sköljtät. ⚡

Slavradiatorn är försedd med huvudbrytare och överhettningsskydd men har ingen termostat. Slavradiatorn är avsedd att användas med centrala styrsystem. Skyddsklass IP21 ⚡ Droppskyddad.



Figur A1 Strömbrytare

Figur A2 Termostatratt

Figur A3 Lysdiod (Roundline RA/RC/B)

Varning! Radiatorer med sladd och stickpropp får ej användas i omedelbar närhet av dusch, badkar eller swimmingpool. Radiator med stickkontakt får endast anslutas till ett jordat eluttag. Innan ingrepp görs i radiatoren måste samtliga försörjningskretsar brytas. Använd inte radiatoren om kontakten, nätsladden eller själva radiatoren har synliga skador. Byte av sladd och stickpropp får endast göras av fackman/installatör. Radiatorn är inte avsedd för användning av personer med olika funktionshinder, eller av personer som inte har kunskap om hur apparaten används (inklusive barn). OBS! Radiatorn får inte övertäckas!

Tego Kundtjänst 0418-45 58 20



TEGO SYSTEM AB, Box 43, SE-261 22 Landskrona, Tel +46 (0)418 - 45 58 00, Fax +46 (0)418 - 45 58 01
info@tego.se, www.tego.se